



## GUIDE DE DÉMARRAGE RAPIDE

### Ce qui est inclus

- Outil de correspondance des couleurs Swipe
- Garantie de 1 an sur le matériel

### Exigences du système

- Fonctionne avec iPhone<sup>MD</sup> et iPod touch<sup>MD</sup> sous iOS version 9.3 ou ultérieure.
- Compatible avec les téléphones intelligents sous Android<sup>MC</sup> 6.0 ou une version ultérieure.
- Compatible avec Bluetooth<sup>MD</sup> 4.0 ou version ultérieure.
- Nécessite 2 piles CR2032 (comprises)

### Soutien

[colorreader-support.datacolor.com](http://colorreader-support.datacolor.com)

## Mise en place

1. Téléchargez l'application ColorReader depuis l'Apple Store ou Google Play.



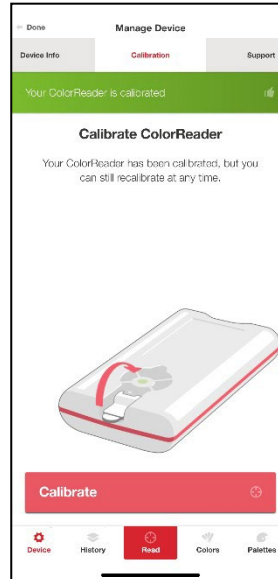
## Datacolor ColorReader

2. Cliquez sur le bouton de l'outil de correspondance des couleurs pour l'activer.

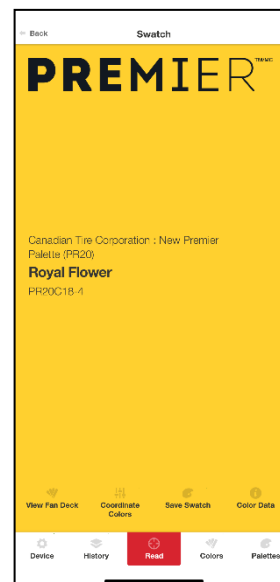
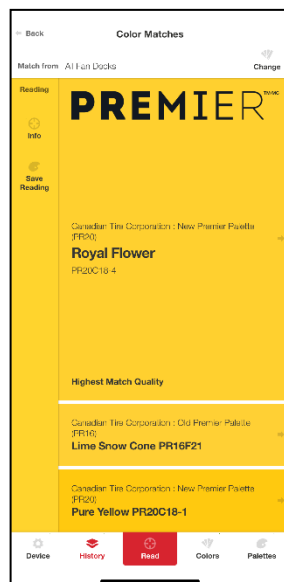


## Scannez

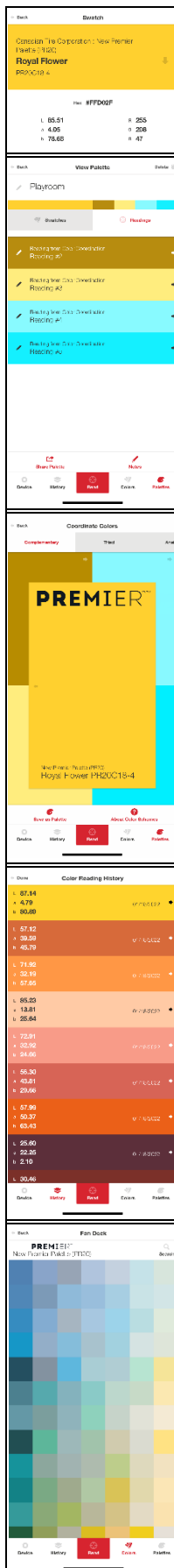
3. Suivez les instructions d'étalonnage pour positionner la plaque, puis appuyez sur « Étalonnage » dans l'application.



4. Placez l'outil contre la surface plane que vous souhaitez analyser et appuyez sur le bouton de l'appareil ou sur l'écran pour obtenir vos résultats.



## Découvrez



### Informations sur la couleur

Visualisez les informations sur la couleur de votre échantillon sélectionné.

### Palettes

Enregistrez les résultats, les échantillons ou les combinaisons de couleurs, ajoutez des notes et partagez-les.

### Coordonner les couleurs

Affichez les combinaisons de couleurs suggérées pour votre échantillon sélectionné.

### Historique

Consultez les résultats précédents et enregistrez-les dans une palette, visualisez les informations sur les couleurs ou trouvez de nouvelles combinaisons.

### Couleurs

Consultez et recherchez les échantillons de toutes les collections de couleurs disponibles dans la bibliothèque complète.